

SNEP

Société Nationale d'Électrolyse et de Pétrochimie



Casablanca, le 29 mars 2019

COMMUNIQUÉ DE PRESSE

SNEP confirme ses performances opérationnelles en 2018

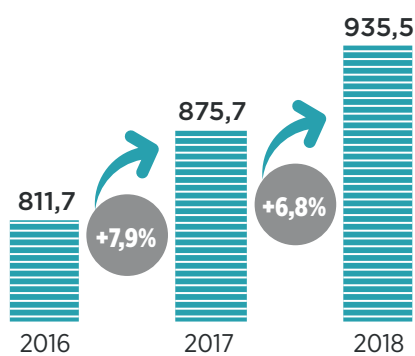
- › Contexte sectoriel marqué par une progression positive des chantiers d'infrastructure et des activités minières
- › Évolution du secteur dans un contexte réglementaire favorable lié à la mise en œuvre des mesures de défense commerciale
- › Dynamique commerciale générant une croissance du chiffre d'affaires de 6,8%
- › Dénouement du contrôle fiscal
- › Cession des actions SNEP auto-détenues dans le cadre du programme de rachat

« L'évolution favorable de la réglementation relative aux mesures anti-dumping sur les importations du PVC conjuguée au dynamisme du secteur en 2018, nous confortent dans le déploiement de notre stratégie de développement. Initié en 2017, notre plan d'augmentation des capacités de production évolue conformément au planning » M. Rachid MOHAMMADI – Directeur Général SNEP

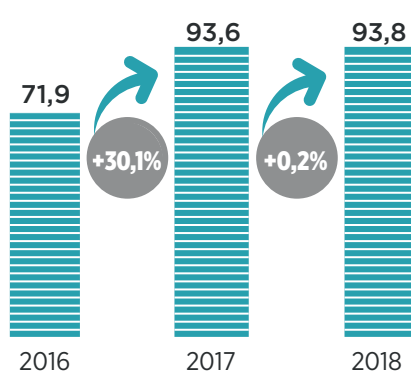
Le Conseil d'Administration de la SNEP s'est réuni le 27 mars 2019, sous la présidence de Mme Mama TAJMOUATI en vue d'arrêter les comptes au 31 décembre 2018 et d'examiner les réalisations de l'exercice.

INDICATEURS SOCIAUX

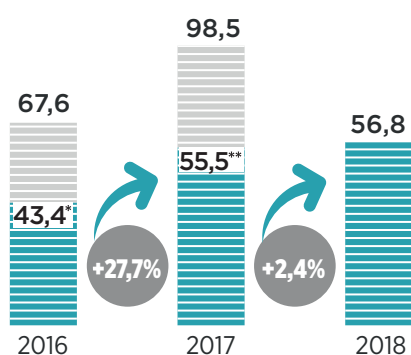
Chiffre d'affaires en M MAD



Résultat d'exploitation en M MAD



Résultat net en M MAD



* Retraité de la reprise sur provisions des actions auto-détenues et de l'imputation du déficit des exercices antérieurs

** Retraité de la reprise sur provisions des actions auto-détenues

Profitant d'une progression positive des chantiers d'infrastructure et des activités minières, la SNEP confirme en 2018 ses performances opérationnelles sur ses deux activités :

- › L'activité vinylique affiche un chiffre d'affaires de 585,1 M MAD, en hausse de 2,8%, traduisant une progression des volumes de ventes de 3,9% à 59 190 tonnes
- › L'activité électrolyse, présente un chiffre d'affaires de 346,3 M MAD en appréciation de 13,8%, avec des ventes de 109 199 tonnes en hausse de 4,1%

L'évolution des cours du pétrole (+29%) durant les trois premiers trimestres de 2018, se traduisant par une hausse de 22% du prix du fuel conjuguée à l'augmentation de 2,4% du prix de l'éthylène, ont limité la variation du résultat d'exploitation à 0,2%.

En dépit du renchérissement de ses intrants, la SNEP stabilise ses niveaux de marge d'exploitation et ce grâce à la stratégie d'efficacité opérationnelle, initiée par le management, particulièrement en matière d'énergie.

Retraité des éléments exceptionnels de l'année 2017, et notamment la reprise de la provision des actions auto-détenues pour un montant de 28,5 M MAD, le résultat net 2018 ressort en légère hausse de 2,4% pour s'établir à 56,8 M MAD.

L'année 2018 a connu le dénouement d'un contrôle fiscal, TVA, IR et IS, qui a porté sur les exercices de 2012 à 2016. D'un montant global de 10,5 M MAD, son impact sur les comptes de l'exercice a été compensé par une reprise financière nette de 9 M MAD liée à l'opération de cession des actions auto-détenues par SNEP.

Sur le plan de la réglementation, la fin de l'année 2018, a été marquée par la décision de recevabilité par le ministère de tutelle de la requête de réexamen des droits anti-dumping en vigueur sur les importations de PVC en provenance des États-Unis et qui a donné lieu à l'ouverture d'une enquête avec consignation des droits antidumping en vigueur.

Dividende

Tout en respectant les besoins de financement du programme d'investissement en cours, le Conseil d'Administration de la SNEP propose à l'Assemblée Générale la distribution d'un dividende par action de 10 MAD au titre de l'exercice 2018, en progression de 42% par rapport à 2017.

État d'avancement du projet de développement

Durant l'année 2018, la SNEP a poursuivi l'exécution de son plan de développement initié en 2017, avec l'installation de plusieurs composantes de son outil de production pour une mise en service prévue en 2020. Avec une enveloppe globale budgétisée de 430 M MAD, ce plan de développement devrait permettre d'atteindre une capacité annuelle de production de 90 000 tonnes et 120 000 tonnes de PVC respectivement en 2020 et 2022.

Perspectives

Par ailleurs, SNEP entend poursuivre en 2019 la réalisation de son programme d'investissement, tout en veillant à l'amélioration de ses performances opérationnelles et économiques conformément aux objectifs tracés par le Conseil d'Administration de la société.

BILAN ACTIF					EXERCICE CLOS LE 31/12/2018					
ACTIF	(En dirhams)	Exercice			Exercice Précédent	ACTIF	(En dirhams)	Exercice		
		Brut	Amortissements et provisions	Net				Brut	Amortissements et provisions	Net
ACTIF IMMOBILISÉ										
IMMOBILISATIONS EN NON VALEURS (A)										
• Frais préliminaires										
• Charges à répartir sur plusieurs exercices										
• Primes de remboursement des obligations										
IMMOBILISATIONS INCORPORELLES (B)										
• Immobilisation en recherche et développement										
• Brevets, marques, droits et valeurs similaires										
• Fonds commercial										
• Autres immobilisations incorporelles										
IMMOBILISATIONS CORPORELLES (C)										
• Terrains										
• Constructions										
• Installations techniques, matériel et outillage										
• Matériel de transport										
• Mobilier, matériel de bureau et aménagements divers										
• Autres immobilisations corporelles										
IMMOBILISATIONS FINANCIÈRES (D)										
• Prêts immobilisés										
• Autres créances financières										
• Titres de participation										
• Autres titres immobilisés										
ÉCARTS DE CONVERSION-ACTIF (E)										
• Diminution des créances immobilisées										
• Augmentation des dettes de financement										
TOTAL I (A+B+C+D+E)					TOTAL I (A+B+C+D+E)					
ACTIF CIRCULANT										
STOCKS (F)										
• Marchandises										
• Matières et fournitures consommables										
• Produits en cours										
• Produits intermédiaires et produits résiduels										
• Produits finis										
CRÉANCES DE L'ACTIF CIRCULANT (G)										
• Fournis, débiteurs, avances et acomptes										
• Clients et comptes rattachés										
• Personnel										
• Etat										
• Comptes d'associés										
• Autres débiteurs										
• Comptes de régularisation-Actif										
TITRES ET VALEURS DE PLACEMENT (H)										
ÉCARTS DE CONVERSION-ACTIF (I) (Éléments circulants)										
TOTAL II (F+G+H+I)					TOTAL II (F+G+H+I)					
TRÉSORERIE										
TRÉSORERIE-ACTIF										
• Chèques et valeurs à encaisser										
• Banques, TG et CCP										
• Caisse, régie d'avances et accreditifs										
TOTAL III					TOTAL III					
TOTAL GÉNÉRAL I+II+III					TOTAL GÉNÉRAL I+II+III					

BILAN PASSIF					EXERCICE CLOS LE 31/12/2018					
PASSIF	(En dirhams)	Exercice			Exercice Précédent	PASSIF	(En dirhams)	Exercice		
		Net	Amortissements et provisions	Brut				Net	Amortissements et provisions	Brut
FINANCEMENT PERMANENT										
CAPITAUX PROPRES										
• Capital social ou personnel (1)										
• Moins : actionnaires, capital souscrit non appelé										
• Capital appelé dont versé										
• Prime d'émission, de fusion, d'apport										
• Écarts de réévaluation										
• Réserve légale										
• Autres réserves										
• Report à nouveau (2)										
• Résultats nets en instance d'affectation (2)										
• Résultat net de l'exercice (2)										
TOTAL DES CAPITAUX PROPRES (A)					TOTAL DES CAPITAUX PROPRES (A)					
CAPITAUX PROPRES ASSIMILÉS (B)										
• Subventions d'investissement										
• Provisions réglementées										
DETTES DE FINANCEMENT (C)										
• Emprunts Obligataires										
• Autres dettes de financement										
PROVISIONS DURABLES POUR RISQUES & CHARGES (D)										
• Provisions pour risques										
• Provisions pour charges										
ÉCARTS DE CONVERSION - PASSIF (E)										
• Augmentation des créances immobilisées										
• Diminution des dettes de financement										
TOTAL I (A+B+C+D+E)					TOTAL I (A+B+C+D+E)					
PASSIF CIRCULANT										
DETTES DU PASSIF CIRCULANT (F)										
• Fournisseurs et comptes rattachés										
• Clients créditeurs, avances et acomptes										
• Personnel										
• Organismes Sociaux										
• Etat										
• Comptes d'associés										
• Autres Créanciers										
• Comptes de régularisation - Passif										
AUTRES PROVISIONS POUR RISQUES ET CHARGES (G)										
ÉCARTS DE CONVERSION - PASSIF (Éléments circulants) (H)										
TOTAL II (F+G+H)					TOTAL II (F+G+H)					
TRÉSORERIE										
TRÉSORERIE - PASSIF										
• Crédits d'escompte										
• Crédits de trésorerie										
• Banques (soldes créditeurs)										
TOTAL III					TOTAL III					
TOTAL GÉNÉRAL I+II+III					TOTAL GÉNÉRAL I+II+III					

(1) capital personnel débiteur (-)
(2) bénéficiaire (+); déficitaire (-)

COMPTE DE PRODUITS ET CHARGES						EXERCICE DU 01/01/2018 AU 31/12/2018							
NATURE	(En dirhams)	Opérations			Totaux de l'exercice 3=1+2	Totaux de l'exercice précédent 4	NATURE	(En dirhams)	Opérations			Totaux de l'exercice 3=1+2	Totaux de l'exercice précédent 4
		Propres à l'exercice 1	Concernant les exercices précédents 2						Propres à l'exercice 1	Concernant les exercices précédents 2			
EXPLOITATION													
PRODUITS D'EXPLOITATION													
• Ventes de marchandises (en l'état)													
• Ventes de biens et services produits													
• Chiffres d'affaires													
• Variation de stocks de produits(-) (1)													
I • Immobilisations produites par l'entreprise pour elle-même													
• Subventions d'exploitation													
• Autres produits d'exploitation													
• Reprises d'exploitation, transferts de charges													
TOTAL I					TOTAL I								
CHARGES D'EXPLOITATION													
• Achats revendus (2) de marchandises													
• Achats consommés (2) de mat. et fourn.													
• Autres charges externes													
II • Impôts et taxes													
• Charges de personnel													
• Autres charges d'exploitation													
• Dotations d'exploitation													
TOTAL II					TOTAL II								
III RÉSULTAT D'EXPLOITATION (I-II)					III RÉSULTAT D'EXPLOITATION (I-II)								
FINANCIER													
PRODUITS FINANCIERS													
• Produits des titres de participation et autres titres immobilisés													
IV • Gains de change													
• Intérêts et autres produits financiers													
• Reprises financières, transferts de charges													
TOTAL IV					TOTAL IV								
CHARGES FINANCIÈRES													
• Charges d'intérêts													
V • Pertes de change													
• Autres charges financières													
• Dotations financières													
TOTAL V					TOTAL V								
VI RÉSULTAT FINANCIER (IV-V)					VI RÉSULTAT FINANCIER (IV-V)								
VII RÉSULTAT COURANT (III+VI)					VII RÉSULTAT COURANT (III+VI)								
NON COURANT													
PRODUITS NON COURANTS													
• Produits des cessions d'immobilisations													
• Subventions d'équilibre													
VIII • Reprises sur subventions d'investissement													
• Autres produits non courants													
• Reprises non courantes, transferts de charges													
TOTAL VIII					TOTAL VIII								
CHARGES NON COURANTES													
• Valeurs nettes d'amortissements des immobilisations cédées													
IX • Subventions accordées													
• Autres charges non courantes													
• Dotations non courantes aux amortissements et aux provisions													
TOTAL IX					TOTAL IX								
X RÉSULTAT NON COURANT (VIII-IX)					X RÉSULTAT NON COURANT (VIII-IX)								
XI RÉSULTAT AVANT IMPÔTS (VII-X)					XI RÉSULTAT AVANT IMPÔTS (VII-X)								
XII IMPÔTS SUR LES RÉSULTATS					XII IMPÔTS SUR LES RÉSULTATS								
XIII RÉSULTAT NET (XI-XII)					XIII RÉSULTAT NET (XI-XII)								
XIV TOTAL DES PRODUITS (I+IV+VIII)					XIV TOTAL DES PRODUITS (I+IV+VIII)								
XV TOTAL DES CHARGES (II+V+IX+XII)					XV TOTAL DES CHARGES (II+V+IX+XII)								
XVI RÉSULTAT NET (PRODUITS-CHARGES)					XVI RÉSULTAT NET (PRODUITS-CHARGES)								

Deloitte.

Deloitte Audit
258, Boulevard Zerkouni
Casablanca

COOPERS AUDIT MAROC

Coopers Audit S.A.
83, Avenue Hassan II
Casablanca

Aux Actionnaires de la
Société Nationale d'Électrolyse et de Pétrochimie (SNEP)
Route côtière 111
BP 94
Mohammedia

ATTESTATION D'EXAMEN LIMITÉ SUR LA SITUATION PROVISoire DES COMPTES SOCIAUX AU 31 DÉCEMBRE 2018

En application des dispositions du Dahir portant loi n° 1-93-212 du 21 septembre 1993, tel que modifié et complété, nous avons procédé à un examen limité de la situation provisoire de la SOCIÉTÉ NATIONALE D'ÉLECTROLYSE ET DE PÉTROCHIMIE (SNEP) S.A. comprenant le bilan et le compte de produits et charges relatifs à la période du 1er janvier 2018 au 31 décembre 2018. Cette situation provisoire qui fait ressortir un montant de capitaux propres et assimilés totalisant 620 861 979 MAD, dont un bénéfice net de 56 796 676 MAD, relève de la responsabilité des organes de gestion de la SNEP.

Nous avons effectué notre mission selon les normes de la profession au Maroc relatives aux missions d'examen limité. Ces normes requièrent que l'examen limité soit planifié et réalisé en vue d'obtenir une assurance modérée que la situation provisoire ne comporte pas d'anomalie significative. Un examen limité comporte essentiellement des entretiens avec le personnel de la société et des vérifications analytiques appliquées aux données financières ; il fournit donc un niveau d'assurance moins élevé qu'un audit. Nous n'avons pas effectué un audit et, en conséquence, nous n'exprimons donc pas d'opinion d'audit.

Sur la base de notre examen limité, nous n'avons pas relevé de faits qui nous laissent penser que la situation provisoire, ci-jointe, ne donne pas une image fidèle du résultat des opérations de l'exercice écoulé ainsi que de la situation financière et du patrimoine de la société SNEP arrêtés au 31 décembre 2018, conformément au référentiel comptable admis au Maroc.

Casablanca, le 27 mars 2019

Les Commissaires aux Comptes

Deloitte Audit
Asmaïa Resmouki
Associée

Coopers Audit Maroc
COOPERS AUDIT MAROC
Siège Social: 83 Avenue Hassan II
Casablanca
M. 051 Abdelaziz Aïmechatt
Associé

BILAN CONSOLIDÉ AU 31 DÉCEMBRE 2018			
ACTIF	(En milliers de dirhams)	Au 31 décembre 2018	Au 31 décembre 2017
Actif immobilisé		547 265	548 522
Écart d'acquisition		65 854	75 261
Immobilisations incorporelles		11 365	11 407
Immobilisations corporelles		201 641	178 284
Immobilisations financières		177 528	191 498
Titres mis en équivalence		90 878	92 072
Actif circulant		750 691	668 905
Stocks et en cours		199 963	162 568
Clients et comptes rattachés		414 966	387 815
Autres créances et comptes de régularisation		73 463	40 046
Valeurs mobilières de placement		109	67 501
Disponibilités		62 188	10 975
TOTAL ACTIF		1 297 954	1 217 427

PASSIF	(En milliers de dirhams)	Au 31 décembre 2018	Au 31 décembre 2017
CAPITAUX PROPRES			
- Capital		240 000	240 000
- Réserves consolidées		278 771	218 998
- Résultats consolidés		39 757	76 571
Capitaux propres part du Groupe		558 528	535 569
Intérêts minoritaires		-	-
Total Capitaux propres		558 528	535 569
Passifs à long terme		127 109	55 913
Dettes financières à long terme		127 009	55 814
Subvention reçue		-	-
Provisions pour risques et charges		99	99
Passif circulant		612 318	625 944
Fournisseurs et comptes rattachés		213 453	153 637
Autres dettes et comptes de régularisation		109 766	125 983
Impôts différés passifs		6 827	9 714
Trésorerie passif		282 272	336 610
TOTAL PASSIF		1 297 955	1 217 427

COMPTE DE PRODUITS ET DE CHARGES AU 31 DÉCEMBRE 2018			
NATURE	(En milliers de dirhams)	Au 31 décembre 2018	Au 31 décembre 2017
Chiffres d'affaires		935 484	875 661
Variation de stocks de produits		-19 875	27 450
Autres produits d'exploitation		20 343	18 214
Achats consommés		-673 768	-655 999
Charges externes		-45 074	-39 970
Charges de personnel		-58 142	-60 037
Autres charges d'exploitation		-5 866	-5 295
Impôts et taxes		-10 022	-4 061
Dotations d'exploitation		-52 058	-63 396
Résultat d'exploitation		91 021	92 568
Charges et produits financiers		-4 580	30 165
Résultat courant des entreprises intégrées		86 441	122 733
Charges et produits non courants		-6 802	-4 469
Impôts sur les résultats		-29 280	-29 210
Impact changement du taux d'IS sur exercices antérieurs		-	-
Résultat net des entreprises intégrées		50 359	89 054
Quote part dans les résultats des entreprises mises en équivalence		-1 194	-3 075
Dotations aux amortissements des écarts d'acquisition		-9 408	-9 408
Résultat net de l'ensemble consolidé		39 757	76 571
Intérêts minoritaires		-	-
RÉSULTAT NET - PART DU GROUPE		39 757	76 571
Résultat par action		16,57	31,90

PÉRIMÈTRE DE CONSOLIDATION

Le périmètre de consolidation de la société se détaille comme suit :

Sociétés	Périmètre au 31 décembre 2018			Périmètre au 31 décembre 2017		
	% de contrôle	% d'intérêt	Méthode de consolidation	% de contrôle	% d'intérêt	Méthode de consolidation
SNEP	100%	100%	IG	100%	100%	IG
Dimatit	34%	34%	MEE	34%	34%	MEE

La société Ynna Air détenue à 99% a été exclue du périmètre de consolidation compte tenu de son caractère non significatif.

La société Houda Plast détenue à 100% et dont les titres et les créances sont provisionnés à 100% a été exclue du périmètre de consolidation car actuellement cette société n'a pas d'activité. De plus, cette société n'a pas de passifs qui devraient être pris en charge par le Groupe SNEP.

Au 31 décembre 2018, le périmètre de consolidation n'a pas connu de variation par rapport au périmètre de l'exercice 2017.



Deloitte
Deloitte Audit
288, Boulevard Zerktouni
Casablanca



COOPERS AUDIT MAROC
Coopers Audit Maroc
83, Av. Hassan II
Casablanca

Aux Actionnaires de la
Société Nationale d'Électrolyse et de Pétrochimie (SNEP)
Route côtière 111
BP 94
Mohammedia

ATTESTATION D'EXAMEN LIMITE DE LA SITUATION PROVISoire CONSOLIDÉE AU 31 DÉCEMBRE 2018

Nous avons procédé à un examen limité de la situation provisoire des comptes consolidés de la SOCIÉTÉ NATIONALE D'ELECTROLYSE ET DE PETROCHIMIE (SNEP) S.A, comprenant le bilan consolidé, le compte de résultat consolidé et le périmètre de consolidation relatifs à la période du 1^{er} janvier au 31 décembre 2018. Cette situation provisoire fait ressortir un montant de capitaux propres consolidés totalisant 558 528 milliers de dirhams dont un bénéfice net consolidé de 39 757 milliers de dirhams.

Nous avons effectué notre examen limité selon les normes de la profession au Maroc. Ces normes requièrent que l'examen limité soit planifié et réalisé en vue d'obtenir une assurance modérée que la situation provisoire du bilan consolidé, du compte de résultat consolidé et du périmètre de consolidation ne comporte pas d'anomalie significative. Un examen limité comporte essentiellement des entretiens avec le personnel de la société et des vérifications analytiques appliquées aux données financières ; il fournit donc un niveau d'assurance moins élevé qu'un audit. Nous n'avons pas effectué un audit et, en conséquence, nous n'exprimons donc pas d'opinion d'audit.

Sur la base de notre examen limité, nous n'avons pas relevé de faits qui nous laissent penser que les états consolidés, ci-joints, ne donnent pas une image fidèle du résultat des opérations de l'exercice écoulé ainsi que de la situation financière et du patrimoine de la société SNEP au 31 décembre 2018, conformément aux normes comptables nationales en vigueur.

Casablanca, le 27 mars 2019

Les Commissaires aux Comptes

Deloitte Audit
288, Boulevard Zerktouni
Casablanca
Tél : 05 22 22 43 28 - Fax : 05 22 22 43 81

Asma Resmouki
Asma Resmouki
Associée

Coopers Audit Maroc

COOPERS AUDIT MAROC
Siège Social: 83 Avenue Hassan II
Abdelaziz Almiechatt
Associé 11 90 - Fax: 0522 27 47 37